

Toftholm

AVISEN

Nr. 3

Oktober 2008

11. årgang

**I
N
D
H
O
L
D**

Formandens hjørne
Besøg på Vestforbrændingen

Ballerup Kommune 2008 - 2020

Vinder af konkurrencen

Forsikring - sidste chance

Formandens hjørne

Kære Grundejere,

Jeg håber I/du har nydt sommeren, som nu er på vej retur.

I år har der været en del rod på vejene i vores grundejerforening pga. arbejdet med udskiftning af vores vandlås, som er ved at være afsluttet.

Kommunen mangler nu kun at få skiftet vandlåsene på Toftholmvænget, så skulle de gerne have været hele vores grundejerforening igennem.



Jeg vil i den forbindelse minde jer om at det er en rigtig god idé at sørge for at dreje på jeres vandlås mindst en gang om året, for at holde den aktiveret.

Sidst men ikke mindst vil jeg ønske jer alle et fortsat godt efterår.

Hilsen

Martin Tiemroth
Formand



Toftholm Avisen

Parcelforeningen Toftholms lokalblad

Redaktion:

Käthe Petersen
Hybenvænget 26
Tlf. 44 84 65 16

Inge Overby
Kløvertøften 21
Tlf. 44 84 05 35

E-mail adresse:

kathe@petersen.mail.dk

Udkommer:

3 x årligt sidst på måneden
i februar, juni, oktober

Indlæg til avisen

skal være redaktionen i
hænde i månederne: januar, maj,
september

Bestyrelsen i Parcelforeningen

Formand: Martin Tiemroth
Tangevej 41
Tlf. 44 94 72 11

Næstformand:

Poul Daldorph
Kløvertøften 4
Tlf. 44 84 58 88

Kasserer:

Torben Hansen
Bakkehøj 25
Tlf. 44 94 69 43

Bestyrelsesmedlemmer:

Käthe Petersen
Hybenvænget 26
Tlf. 44 84 65 16

Hans-Henrik Rytter
Lundagervej 3
Tlf. 44 94 34 52

BALLERUP GRØN KOMMUNE

EN KOMMUNE MED FOKUS PÅ KLIMA

Bæredygtighedsstrategi 2008-2012

Bæredygtig udvikling er nødvendig, det vil vi også fremover være med til.

Strategien er bl.a. baseret på et omfattende materiale i forbindelse med kampagnen Vision 2020 og den nye dogme 2000 samarbejdsaftale. Strategien retter sig mod kommunen, borgere og virksomheder.

DE GRØNNE KILER

I de grønne kiler findes naturen. Det er her, hvor luften renses, hvor dyr og planter lever og hvor vi mennesker slapper af og finder ro. Vi vil fastholde udstrækningen og øge kvaliteten i naturen, samt øge antallet af nationalt prioriterede dyre- og plantearter. Vi vil holde naturen fri for affald og opfordrer alle til det.

FÆRDSEL

Desværre bruger vi mere tid i vore biler, når vi skal på arbejde, besøg eller til arrangementer. Vi skal sammen prøve at begrænse den negative konsekvens det har. Vi skal sikre, at der bliver kørt mere på cykel og i miljøvenlige biler eller bruge den offentlige transport og dermed sikre et bedre klima.

BYERNE

Det er i byerne, at vi mennesker bor og arbejder. Det er også her nøglen ligger til bæredygtig udvikling.

Vi skal nedbringe det samlede CO2 udslip med 25% i forhold til 2006.

Bedre affaldssortering for genanvendelse.

Miljøcertificere alle kommunens institutioner og afdelinger inden udgangen af 2015.

Denne strategi udstikker rammerne for kommunens bæredygtighed.

Du kan læse mere på www.ballerup.dk



Ballerup Kommunes planstrategi 2008

Ballerup kommunes planstrategi frem til 2020 satser på mennesker

Ballerup kommune har i den forbindelse udgivet en publikation der fokuserer på følgende overordnede emner:

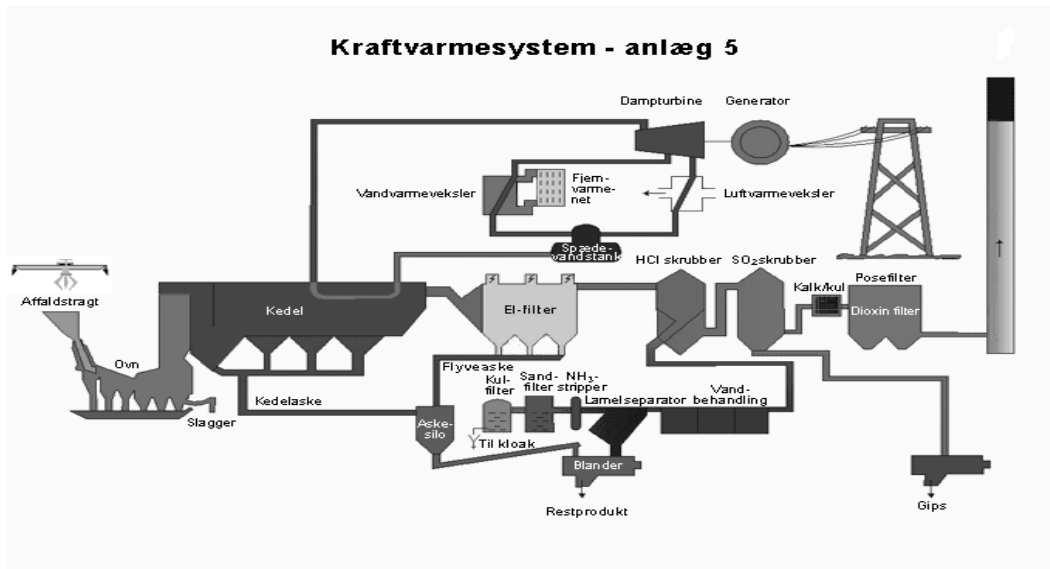
Ballerup satser på mennesker:

I 2020 skal grundlaget for kommunen være at skabe mulighed for et sundt liv med fysisk og psykisk trivsel for alle. Man vil være Danmarks sundeste kommune.

Grøn og sund puls.	Kultur der binder sammen.	Viden der vil frem	
Motion, idræt og sund kost er højt prioriterede indsatsområder i hele kommunen	Et stærkt idræts- og kulturliv, skal skabe hele mennesker.	Bygge bro mellem skoler, uddannelsessteder, virksomheder og organisationer.	
Ballerup kommune forstærker den grønne og sunde profil:	Arbejde for bæredygtig trafik	Skabe rammer om et spændende byliv	Gøre plads til flere borgere i Ballerup
På vej:	På vej:	På vej:	På vej:
<u>Plan for grønne arealer</u>	<u>En cykelpolitik og flere cykelstier</u>	<u>Ny arkitekturpolitik</u>	<u>Flere attraktive boliger</u>
<u>Flere stier i det åbne land</u>	<u>Baneforbindelse vest for Kildedal station</u>	<u>Arkitekturkonkurrence om Ballerup Bymidte</u>	<u>Ny boligpolitik</u>
<u>Bedre sikring af de grønne kiler</u>	<u>Letbane langs ring 4</u>	<u>Nyt kulturcenter</u>	<u>Flere samarbejder med boligforeninger om områdefornyvelser</u>
<u>Flere motionsmuligheder og fritidsaktiviteter i det grønne</u>	<u>Fredrikssundsmotorvej</u>	<u>By bypark</u>	<u>Nye boligområder ved Hyldhøj og langs zonegrænserne</u>
<u>Klimaplan for mindre CO2 udledning</u>	<u>Mere afskærmning af biltrafikken</u>	<u>Omdannelse af Skovlunde Centret</u>	-
-	<u>Ny vej til flyvestationen</u>	<u>Udvikling af Måløv-aksen</u>	

Besøg på Vestforbrændingen

26. november 2008



Genanvendelse og genbrug

Hver af os danskere skaber i gennemsnit 7 kg affald hver eneste dag. Vi har derfor alle en stor udfordring i at være med til at sikre, at så meget som muligt bliver genanvendt, så de ressourcer, der er i affaldet, ikke går tabt.

Besøg Vestforbrændingen og oplev hvordan dit husholdningsaffald bliver bortskaffet og genanvendt.

Det er lykkedes bestyrelsen at få arrangeret et besøg på Vestforbrændingen onsdag den 26. november kl. 17.00 – 19.30.

Vi mødes kl 16:45 foran hovedindgangen
Tilmelding foregår efter først til mølle princippet, idet Vestforbrændingen kun kan modtage max. 30 personer.
Tag familien med.

Vær opmærksom på at rundturen ikke er egnet for gangbesværede pga. de rigtig mange trapper.

Vestforbrændingen vil gøre deres bedste for at give jer en sikker rundvisning.
Men Vestforbrænding er først og fremmest en arbejdsplads.
Anlæggene er derfor ikke specielt indrettet på at tage mod besøg. Derfor foregår jeres besøg formelt set på eget ansvar.

Tilmelding til bestyrelsesmedlem
Hans-Henrik Rytter, Lundagervej 3,
på mail hhrytter@gmail.com eller på
tlf. 44 94 34 52.



Sidste chance for at spare penge, se her:

Ejendomsforsikring gennem Alm. Brand

Grundejerforeningen har lavet en række rabatorordninger, så du kan spare mange penge. Hvis du ikke allerede har benyttet dig af disse muligheder, kan du se, hvordan du gør på www.gftoftholm.dk

Bemærk i den forbindelse, at 31. december 2008 er sidste mulighed, for at nye grundejere kan tilmelde sig den billige ejendomsforsikring vi har i Alm. Brand.

Dem der har tegnet forsikringen inden denne dato fortsætter i ordningen.


Forsikringen omfatter bygningsbrand, hus- og grundejerforsikring, insekt- og svampeforsikring, glas- og sanitetsforsikring, udvidet rør- og stikledningsforsikring samt retshjælp- og husejeransvarsforsikring.

Henvendelse ved tilmelding:

Kasserer Torben Hansen



Sæt kryds i kalenderen



Grundejerforeningens generalforsamling

bliver afholdt den 24. marts 2009.

I den forbindelse vil vi gerne høre fra parcellforeningens medlemmer, om der skulle være nogle emner, som man kunne tænke sig taget op, som tema på det sociale arrangement, vi traditionelt har efter generalforsamlingen.

Henvendelse via vores hjemmeside gftoftholm.dk eller til redaktionens mail :

kathe@petersen.mail.dk



Forårstur:

Bestyrelsen har lavet en aftale med naturvejleder Kjeld Nørgaard om en rundtur i Skovlunde og omegn den 21. april og 23. april 2009 fra kl. 17:00 til 19:00.

Nærmere information og endelig tilmelding skal ske i forbindelse med næste nummer af avisen i februar 2009. Max 30 deltagere pr. dag, så sæt allerede nu **X i kalenderen!**



Lav en græskarlygte

Det er nemt og sjovt at skære lygtemænd og lygtekoner ud af græskar og der skal kun bruges få redskaber.

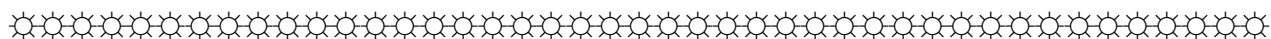
At arbejde med græskar er en fedtet, nasset og slimet opgave, hvilket kan gøre det svært at holde og styre kniven. Derfor bør det altid kun være voksne der fører kniven. Børnene kan til gengæld tegne øjne, næse og mund, og hjælpe med at skovle indmaden ud af græskaret.

Du skal bruge:

- Et helt græskar
- Et par aviser
- En spritpen
- En tyndbladet kniv
- En grydeske

Sådan gør du:

- Stil dit græskar på aviserne
- Tegn omrids af låget på toppen af græskarret med spritpenen, og skær det af med en skarp kniv. Hullet skal være så stort, at man kan tage al indmaden ud
- Skær kødtrevler og kerner fri, og lad børnene skrabe dem ud med grydeskeen.
- Skrab græskarrets indvendige side med grydeskeen indtil siderne er jævne. Bunden af det udskårne græskar skal være fladt indvendig, så fyrfad lysene kan stå lige.
- Pensl græskarrets indvendige side med fx atamon - for at forhindre at græskarret mugner hurtigt.
- Tegn græskarmandens øjne, næse og mund op med spritpenen. Skær herefter forsigtigt langs de tegnede linjer.
- Sæt evt. et fyrfadsllys i bunden af græskarret, så kan det fungere som lygte. Man kan også putte en lyskæde i - så kan græskarret lyse hele tiden.
- Græskar indeholder en del naturligt sukker, og derfor kan der komme små bananfluer omkring græskarhovedet, efterhånden som græskarhovedet går i opløsning. Det kan derfor være en fordel at anbringe hovedet udendørs - hvis du har mulighed for det.
- Små græskar kan også pyntes ved enten at tegne eller male dem. Læg dem så sammen på et fad, eller som en lille familie i vindueskarmen.



De heldige vindere af konkurrencen er fundet:




I avisens juni 2008 udgave blev der lavet en lille konkurrence, for at få jer til at kigge forbi grundejerforeningens nye hjemmeside www.gftoftholm.dk


De heldige vindere blev Pia og Søren Laursen, Hybenvænget 18, der klarede alle spørgsmål til UG og derfor har modtaget en gave fra foreningen.

Kasserer Torben Hansen

Synsbedrag



Tæl de sorte prikker



Find bare en lineal, alle linjerne er lige.

**This checker board may look caved in, but
your eyes are just playing tricks on you**